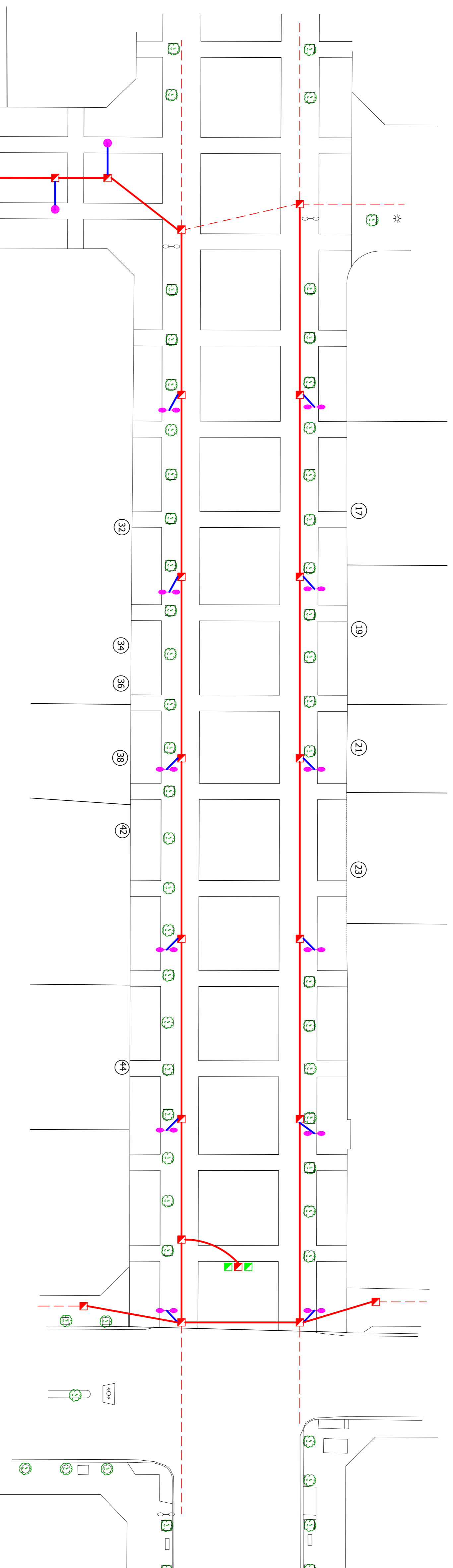
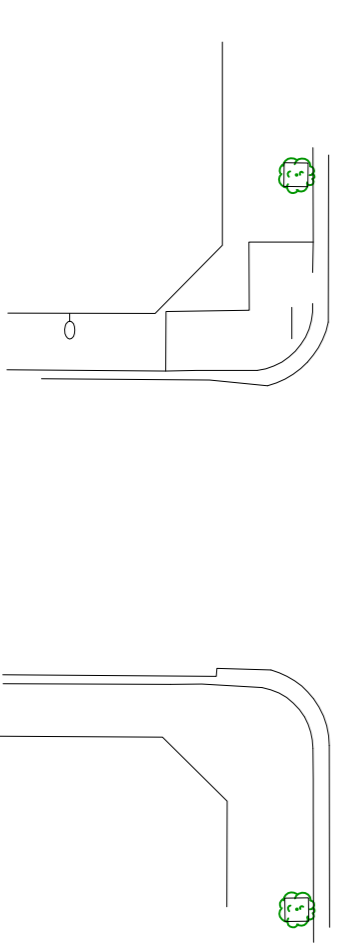
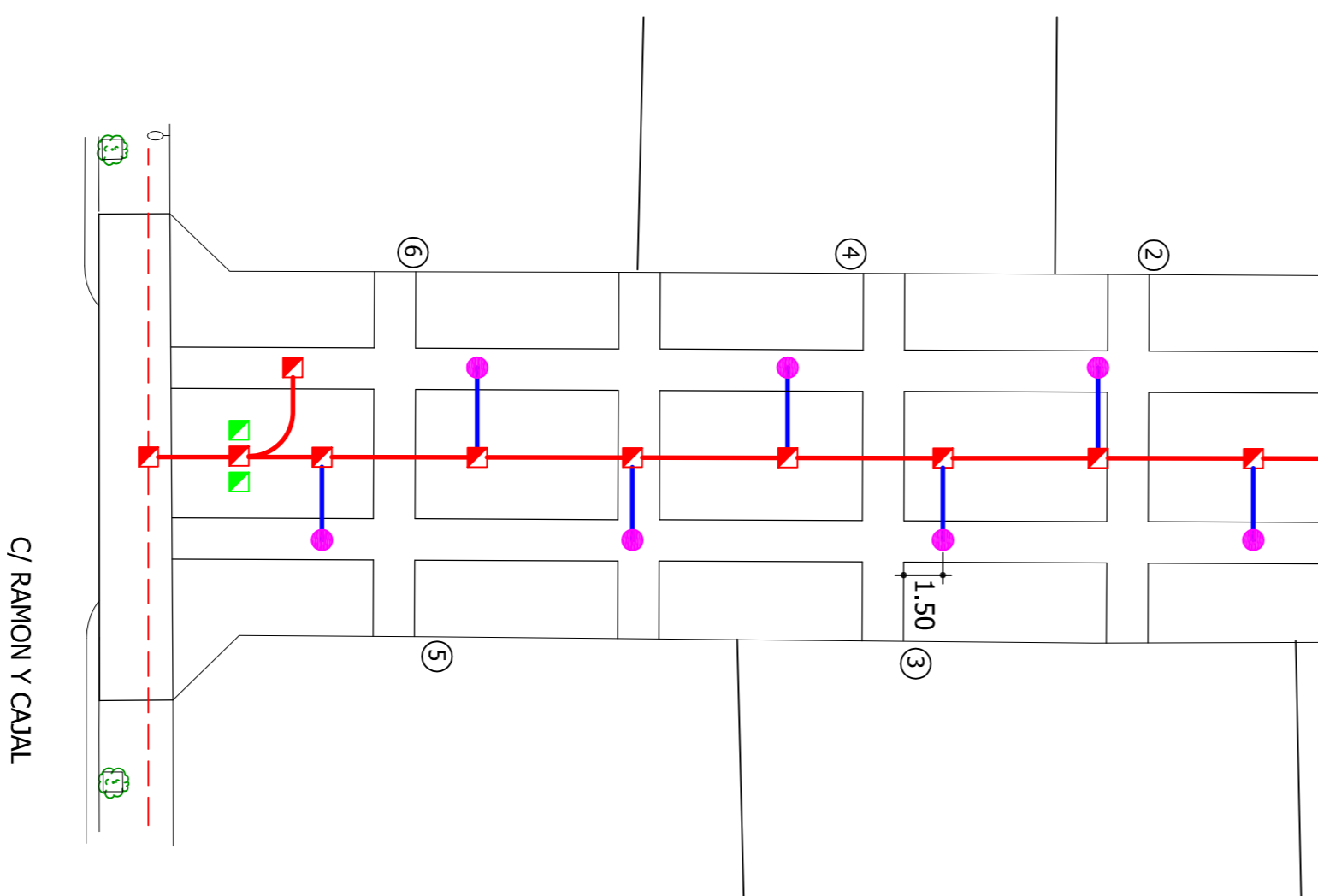


PLANTA DE ALUMBRADO
E_1:250



LEYENDA

	Punto de luz doble existente
	Punto de luz doble, de 150 y 100W, sobre columna de 6m
	Punto de luz de 100W sobre columna de 4m o respolillo
	Canalización existente
	Canalización proyectada: 2 tubos PE ø110mm
	Canalización proyectada: 1 tubo PE ø110mm
	Arqueto tipo de alumbrado
	Arqueto de preinstalación de pivote retráctil



IR
PROYECTO DE RENOVACION PARCIAL DE INFRAESTRUCTURAS DE LAS CALLES LA ESTACION Y EL CID, EN MIRANDA DE EBRO

N. 2009/11

DESIGNACION. _

Alumbrado. Planta.

HOLA 16 DE 20

FECHA. DICIEMBRE 2009

EL INGENIERO DE CAMINOS

PROYECTOR. _
AYUNTAMIENTO DE MIRANDA DE EBRO

ESCALAS. _
1:250

JUAN MIGUEL RUIZ Y RUIZ DE AZUJA

Coleg. A-5884